



Aleargă la Dumnezeu

RESURSE DIGITALE






















Decorațiuni



Fundaluri pentru PowerPoint: Sunt cinci fundaluri diferite disponibile în fișierele PowerPoint, câte unul pentru fiecare zi.

Fundaluri: Pictează cearșafuri vechi sau bucăți mari de carton; exemplu: un panou pentru cățărări, bazin pentru înot, lac, traseu pentru alergat.

Material pentru steaguri: steaguri colorate sau steaguri ale unor țări.

Podium: primul, al doilea și al treilea loc.

Stația de apă: Poate fi doar pentru decor sau poate fi folosită la timpul pentru gustări.

Postere mari pentru versete biblice: Filipeni 3:14 și Faptele Apostolilor 4:12.

Bannere: Sunt disponibile bannere verticale și orizontale.

Echipament pentru diferite sporturi: funie, hamuri, carabină, săculeț pentru cretă, vâsle, vestă de salvare, diferite mingi, adidași, obstacole, sticlă pentru apă, cască pentru înot, ochelari pentru înot, bicicletă, cască, șă, frâie, cască pentru călărie, trofeu.

Dacă folosești acest pachet într-un an în care are loc olimpiada, ai putea să folosești decorațiuni cu temă olimpică; totuși, emblema olimpică are drepturi de autor și nu poate fi folosită fără o permisiune în scris de la Comitetul Olimpic Internațional.

Indicatoare stradale „Sens unic“ (O singură cale) din diferite locuri din lume: Poți să le agăți de tavan sau pe pereții din camera de adunare. Sunt disponibile versiuni A4 și A3.



ZIUA 1

SĂ FACEM CUNOȘTINȚĂ CU TUDOR ȘI FELICIA

(Tudor merge spre Felicia, care se antrenează.)

Tudor: Salut! Te antrenezi pentru alergare?

Felicia: Salut! Da. Numele meu este Felicia Fulger – sunt rapidă ca un fulger.

(Felicia dă mâna cu Tudor și acesta începe să se antreneze.)

Tudor: Mă bucur de cunoștință! Mi se spune Tudor Turbo – brațele și picioarele mele sunt turbo! Care este cursa ta preferată?

Felicia: Sprintul sau cățărutul de viteză.

Tudor: Eu prefer să fiu pe apă sau în apă – să vâslesc sau să înot.

Felicia: Mai bine rămân cu picioarele pe pământ! Asta este o tabără creștină?

(Felicia se oprește din antrenament și stă cu mâinile în șolduri. Tudor se oprește și el din antrenament.)

Tudor: Da, vom auzi întâmplări captivante din Biblie.

Felicia: De ce se numește „Aleargă la Dumnezeu”? Ce legătură are cu Biblia?

Tudor: Este despre a te apropia de Dumnezeu. Biblia spune că toți avem nevoie să ne apropiem de Dumnezeu și să alergăm la El.

Felicia: Dar nu toți doresc să alerge. Ce vrei să spui cu „a alerga la Dumnezeu”?

Tudor: Unii sportivi aleargă pentru echipa, școala sau țara lor, dar a alerga la Dumnezeu înseamnă să Îl cunoști pe Dumnezeu ca Tată ceresc care te iubește și să trăiești cum Îi place Lui.

Felicia: Deci nu este vorba despre o alergare într-un sport, ci despre felul în care îți trăiești viața.

Tudor: Da! Nu este asemenea unui sprint. Când alergi la Dumnezeu, Îl cunoști pe Dumnezeu mai mult și vei dori să trăiești toată viața așa cum Îi place Lui.

Felicia: Și cum poate alerga cineva la Dumnezeu?

Tudor: Biblia spune că este o singură cale de a alerga la Dumnezeu – despre asta vom învăța astăzi!



SCENETA ZILEI

Aceste scenete scurte ar trebui jucate înainte de timpul biblic, pentru a face legătura între tema sportivă *Aleargă la Dumnezeu* și lecțiile biblice *O singură cale*. Alege doi lideri, îmbrăcați potrivit pentru o aventură sportivă, pentru a interpreta sceneta cu entuziasm.

Aleargă la Dumnezeu

ZIUA 2

ALERGAREA

Felicia: Salut, Tudor Turbo.

Tudor: Salut, Felicia Fulger. Ce părere ai despre tabără?

Felicia: Este foarte distractiv. Nu sunt sigură care echipă va câștiga, dar ar putea fi echipa Alergătorilor sau cea a Cățăraătorilor.

(Încurajează copiii să-și susțină echipa.)

Tudor: Așa crezi? Eu cred că vor câștiga Canotorii sau Înotătorii.

(Încurajează copiii să-și susțină echipa.)

Felicia: Mi-a plăcut foarte mult lecția biblică de ieri.

Tudor: Și mie.

Felicia: Mi-l imaginez pe Naaman cel mândru cum s-a mâniat și a vrut să meargă pe calea lui.

Tudor: Este uimitor că a fost vindecat atunci când a ales să asculte de Dumnezeu.

Felicia: Cred că înțeleg ce spuneai ieri despre „a alerga la Dumnezeu”. Versetul de memorat ne spune despre ce găsim în El.

Tudor: Da, apostolul Pavel a vorbit despre ceea ce ne oferă Dumnezeu când alergăm la El. Apostolul Pavel alerga pentru Dumnezeu – el trăia pe placul lui Dumnezeu.

Felicia: După cum era o singură cale ca Naaman să fie vindecat, este o singură cale pentru noi ca să fim iertați de păcatele noastre – dar pentru asta trebuie să alergăm la Dumnezeu.

Tudor: Corect! Ai înțeles! Există o singură cale ca să vii la Dumnezeu – Domnul Isus a pregătit calea ca păcatele noastre să fie iertate. Vom învăța mai multe despre acest lucru astăzi.

(Notă: Tudor și Felicia au o discuție prin care vor face introducerea la versetul de memorat de astăzi.)

ZIUA 3

O MARE PROBLEMĂ

(Felicia stă cu picioarele așezate pe alt scaun. Nu este încălțată și mănâncă chipsuri. Nu pare pregătită pentru o cursă.)

Tudor: Salut, Felicia Fulger. Ce faci?

Felicia: Salut, Tudor Turbo. Mă odi-xez!

Tudor: Odi-xez?

Felicia: Da, mă odihnesc și mă relaxez în același timp.

Tudor: Ai probleme mari! Trebuia să te pregătești pentru următoarea cursă.

Felicia: Ar trebui, dar mai întâi, am nevoie de puțin timp pentru mine.

Tudor: Antrenorul ți-a spus să te pregătești.

Felicia: Știu, dar mai poate aștepta.

Tudor: Nici măcar nu te-ai încălțat!

Felicia: Știi, nu trebuie să fac tot ce-mi spune antrenorul.

Tudor: Ba da, trebuie să faci. Altfel, vei avea probleme.

Felicia: Crezi?

Tudor: Da! Ridică-te și pregătește-te; nu trebuie să întârziem la lecția biblică. Oamenii din această întâmplare au o problemă mai mare decât a ta.



ZIUA 4

TRISTĂ ȘI SLĂBITĂ

(Felicia se freacă la ochi și nu pare fericită.)

Tudor: Salut, Felicia Fulger.

Felicia: *(tristă)* Salut, Tudor Turbo.

Tudor: Ești bine?

Felicia: Nu chiar, sunt tristă – totul a mers rău.

Tudor: Ce s-a întâmplat?

Felicia: M-am gândit să încerc câteva dintre probele sportive preferate de tine, așa că ieri m-am înscris într-o cursă de canotaj.

Tudor: Asta e distractiv.

Felicia: Poate pentru tine, dar eu nu puteam văslî în același ritm cu restul echipei – nu mă descurcam deloc. Mi-e rușine!

Tudor: Nu poți fi bună la toate și sunt sigur că restul echipei nu-și face griji din cauza asta.

Felicia: Dar s-a mai întâmplat ceva.

Tudor: Altceva?

Felicia: Da. Pentru că nu mă pricepeam la văslit, m-am gândit să încerc înotul.

Tudor: Un alt eveniment sportiv care-mi place! Cum a fost?

Felicia: Îngrozitor! La jumătatea cursei, din greșeală, am înghițit multă apă. Mă îneacam și mă gândeam că voi muri!

Tudor: Vai, Felicia! Cred că e mai bine pentru tine să rămâi pe uscat.

Felicia: Sunt de acord! Mă dor ochii de la clorul din bazin și am avut un vis noaptea trecută cum că toți umblau cu cască și ochelari de înot.

Tudor: Lucrurile au mers rău pentru tine. Acum înțeleg de ce ești tristă. Cred că lecția biblică de astăzi te va ajuta.

ZIUA 5

FAC DOAR CE VREAU!

(Felicia încearcă să facă sărituri, dar nu prea reușește.)

Tudor: Salut, Felicia Fulger. Încerci să faci sărituri în formă de stea?

Felicia: Salut, Tudor Turbo. Da, sunt sărituri în formă de stea. De ce întrebî? Nu ai mai văzut astfel de sărituri?

Tudor: Ba da, am mai văzut sărituri în formă de stea, dar nu semănau cu ale tale.

Felicia: *(Se oprește și-l privește pe Tudor.)* Ce vrei să spui? Ce e greșit la săriturile mele?

Tudor: Brațele și picioarele trebuie să fie întinse în același timp și apoi trebuie strânse tot în același timp.

Felicia: Nu, așa trebuie făcute săriturile în formă de stea. *(Mai face câteva sărituri.)*

Tudor: Dar le faci greșit. Așa trebuie să le faci. *(Demonstrează.)*

Felicia: Așa am sărit tot timpul și tot la fel doresc să sar în continuare.

Tudor: Bine, fă-le cum vrei tu. Cred că nu contează. Dar ești comică.

Felicia: Mulțumesc!

Tudor: Cineva din lecția biblică de astăzi face doar cum vrea el.

Felicia: Și el e comic?

Tudor: Nu, e foarte serios.

Felicia: Mă întreb ce s-a întâmplat.



Timpul de părtășie

Răspunsuri și sugestii pentru discuții

Scopul principal al timpului de părtășie este acela de a întări învățătura biblică și de a dezvolta aplicarea acesteia prin discuții de grup. Un scop secundar este acela în care copiii păstrează, prin scris, unele lucruri pe care le-au învățat. Este important ca aceasta să fie o activitate distractivă care să se deosebească de o temă de la școală. Sunt oferite puzzle-uri în fiecare zi, pentru a „sparge gheața”. Încurajează copiii să participe și felicită-i pentru răspunsuri – acest lucru le va întări încrederea, în timp ce le va fi mai ușor să-și împărtășească gândurile. Încearcă să nu vorbești doar tu, dar evită pauzele lungi și inconfortabile. S-ar putea să descoperi că discuțiile bune vor avea loc abia în ziua a treia sau a patra. Dacă nimeni nu are nimic de adăugat, nu te teme să treci la următoarea întrebare. Ar fi indicat să repeți versetul de memorat de câteva ori, în fiecare zi, în timpul de părtășie al grupului.

De asemenea, amintește copiilor de întrebarea zilei și îndeamnă-i să scrie răspunsul în fiecare zi.

ZIUA 1

Referințele pentru lecția biblică, ce a fost predată copiilor anterior, sunt oferite la începutul timpului de părtășie. Încurajează copiii să le citească în timpul lor liber și să mai citească unele dintre ele acum, împreună cu ceilalți copii. Pentru ziua 1, citește 2 Împărați 5:1-15 împreună cu copiii.

Cuvintele marcate cu mov sunt scrise invers. Poți să le scrii corect? Naaman; comandantul; curajos; câștigat; războaie; bolnav; lepră.

Ce trebuia să facă Naaman ca să fie vindecat? Să se scufunde în râul Iordan de șapte ori.

Romani 3:23 ne spune un adevăr: Toți au păcătuit.

Discută! De ce Romani 3:23 este un verset important? Împărtășește faptul că nimeni nu este scutit de Legea lui Dumnezeu și toți am încălcat Legea. Toți am fost neascultători de Dumnezeu și, din cauza asta, nu am îndeplinit standardul Lui. Dacă tirul cu arcul se practică în tabără, poți să menționezi că „păcat” este un termen care are legătură cu trasul cu arcul – a rata ținta, de fapt, a trage pe lângă țintă!

Întrebarea zilei:

Naaman a fost curățat de lepră, pentru că a ascultat de Dumnezeu și a împlinit porunca Lui; nu a fost altă cale pentru el. Tu ce trebuie să faci ca să fii curățat de păcatul tău?

ZIUA 2

(Liderii vor citi din Geneza 4:1-16.)

Puzzle sportiv: După ce **Adam** și **Eva** au încălcat porunca lui **Dumnezeu**, **păcatul** a **intrat în lume**, și **viața** în afara grădinii era grea. Abel a adus o jertfă lui Dumnezeu prin **credință**. Cain a ales să meargă pe **calea** lui.

Gândește-te... Ce înseamnă să crezi în Domnul Isus? Evrei 11:1 spune: „Și credința este o încredere neclintită în lucrurile nădăjduite, o puternică încredințare despre lucrurile care nu se văd.” Să credem în Domnul Isus înseamnă să credem că El a primit pedeapsa pentru păcatele noastre. Nu L-am văzut pe cruce, dar suntem siguri de acest lucru. Credem că Biblia este adevărată, așa cum spune 1 Corinteni 15:3-4 (citiți împreună).

De cine ne amintește mielul sacrificat? Jertfa lui Abel este o imagine a felului în care Domnul Isus a plătit pentru păcatele noastre atunci când a sângerat și a murit pe cruce (citiți Efeseni 1:7 împreună).

Întrebarea zilei:

Mai devreme sau mai târziu, păcatul aduce nefericire și te separă de Dumnezeu, așa cum s-a întâmplat în viața lui Cain. Poți să dai un exemplu din viața ta când ai făcut ceva greșit și ai fost nefericit?

ZIUA 3

Completează spațiile libere: Rahav știa că este doar un singur Dumnezeu adevărat. Ea i-a ascuns pe spioni pe acoperiș și i-a ajutat să scape. Dumnezeu a pregătit o cale ca Rahav să fie salvată.

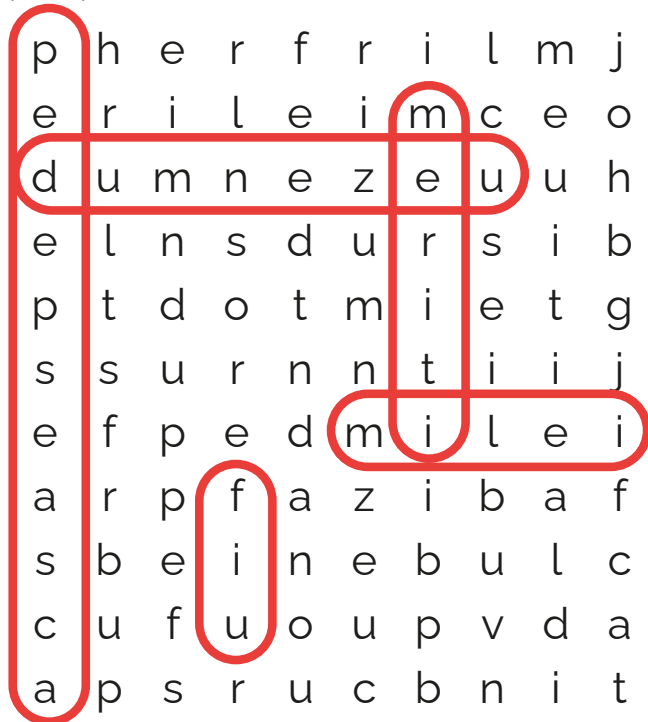
De câte ori au înconjurat israeliții cetatea?

De 13 ori. O dată pe zi timp de șase zile plus de șapte ori în a șaptea zi.

Care este casa lui Rahav? A.

Caută cuvintele:

pedepsească meriți milei Dumnezeu Fiu



Discută! Ce este deosebit în a avea milă?

Dumnezeu **nu are nevoie** să aibă milă de noi – dar El are milă! Merităm o pedeapsă eternă, dar dacă ne pocăim de păcatele noastre și Îi cerem Domnului Isus să ne ierte, în mila Lui, El nu ne mai pedepsește. Pilda slujitorului nemilostiv este o lecție bună pentru a învăța cât de mare este mila lui Dumnezeu și cât de des suntem nemiloși cu cei care ne-au supărat puțin (Matei 18:21-35).

Întrebarea zilei:

Domnul Isus i-a spus lui Iair: „Nu te teme, crede numai!” Dă un exemplu de situație din viața ta când ai nevoie să îți amintești aceste cuvinte ale Domnului Isus.

ZIUA 4

De ce tu și eu suntem într-o situație

disperată? Ne naștem păcătoși, despărțiți de Dumnezeu. Nu ne putem opri din a păcătui. Merităm să fim pedepsiți.

Completează afirmațiile: Fiul lui Dumnezeu; Atotputernic; A murit pentru păcate; A înviat din morți; Astăzi este viu.

Discută! Credința în Domnul Isus îți va face viața mai ușoară? Biblia nu spune că viața ta va fi mai ușoară atunci când crezi în Domnul Isus. Nu spune că nu vei mai avea probleme și vei fi întotdeauna fericit. De fapt, în unele locuri, Biblia spune contrariul (2 Timotei 3:12, Ioan 16:33), dar Dumnezeu promite să fie cu noi în toate situațiile dificile. Apostolul Pavel a fost, probabil, cel mai mare apostol – a scris o mare parte din Noul Testament – și, totuși, a avut multe probleme. În 2 Corinteni 12:9, Dumnezeu i-a spus lui Pavel: „Harul Meu îți este de ajuns...”. În Evrei 13:5b, Dumnezeu face o promisiune: „Nicidecum n-am să te las, cu niciun chip nu te voi părăsi.” Putem să avem încredere că El este cu noi chiar și atunci când ne temem, suntem triști sau răniți.


Întrebarea zilei:

Domnul Isus i-a spus lui Iair: „Nu te teme, crede numai!” Dă un exemplu de situație din viața ta, când ai nevoie să îți amintești aceste cuvinte ale Domnului Isus.

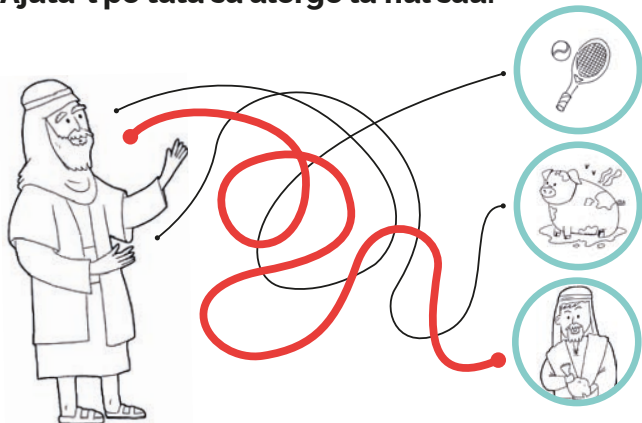
ZIUA 5

Caută cuvintele:

bani porci păcătos tată întoarce
dragoste




Ajută-l pe tată să alerge la fiul său:



Unele cuvinte sunt inversate. Poți să le așezi corect? dragostea; Isus; cruce; viu; cale; vii; primi; El.

Găsește cele 5 diferențe:



Gândește-te! Îți pare rău că ai mers pe calea ta? Fii sensibil la răspunsurile date de copii. Unor copii le pare foarte rău pentru păcatele lor, altora nu. Folosind 1 Ioan 1:9, asigură copiii care au crezut în EL că Dumnezeu iartă orice păcat mărturisit și că El este credincios. Pentru cei cărora nu le pare rău, roagă-te ca Duhul Sfânt să lucreze în viețile lor, să le schimbe inima și să realizeze nevoia lor de a fi mântuiți.

Întrebarea zilei:

Dacă ești mântuit, Dumnezeu te poate ajuta să fii bucuros atunci când alte persoane se întorc la El. Cum poți fi de ajutor unui copil care a crezut în Domnul Isus de curând?

Gustări

Fii conștient de alergiile alimentare atunci când alegi gustările.

HALTERE

Alege „greați” diferite pe care să le folosești împreună cu sticksuri. Poți să servești „halterele” în zile diferite, folosind „greați” diferite:

- Cașcaval tăiat cuburi
- Măsline
- Struguri
- Marshmallows înmuiate în ciocolată

Dacă folosești cașcaval tare, ar trebui găurit anterior cu un băț de frigărui, ca să poți introduce sticksurile fără a sfărâma cașcavalul.

Pentru a implica copiii într-un mod distractiv, pune-i să înmoaie marshmallows în ciocolată topită.



MEDALII

Cumpără medalii din bănuți de ciocolată, care au anexat un șnur.



FĂCLII POPCORN

Acesta este atât un lucru manual, cât și o gustare! (Vezi modelul în secțiunea *Lucru manual*.)

Pentru acest lucru manual vei avea nevoie de:

- Hârtie A4 roșie, portocalie, galbenă și maro
- Capsator
- Bandă adezivă (opțional)

Decupează flăcările și conurile. Răsuțește hârtia maro în formă de con și capseaz-o ca să rămână închisă (unii copii vor avea nevoie de ajutor). Suprapune flăcările și capsează-le în partea din spate a conului. Poți acoperi capsele cu bandă adezivă, dacă dorești.

Umple făcliile cu popcorn.

BRIOȘE „SPORTIVE“

Ingrediente:

O cutie (432 g) din amestecul pentru brișe preferat sau rețeta de brișe preferată.

Alte ingrediente necesare specificate pe ambalajul amestecului pentru brișe (de obicei apă, ouă și ulei).

(Cantitate pentru 24 de brișe.)

Ingrediente pentru glazură cu cremă de unt:

- 225g unt moale
- 453g zahăr pudră
- 1 linguriță esență de vanilie
- 1/4 linguriță sare
- 3 lingurițe de smântână groasă sau lapte (poate fi nevoie de o cantitate mai mică; adaugă câte o lingură pe rând)
- Colorant alimentar: verde, portocaliu și negru/maro

Instrucțiuni:

Pregătește amestecul pentru brișe conform instrucțiunilor de pe ambalaj sau pregătește rețeta favorită pentru brișe. Așază formele de copt (din hârtie) pentru brișe în tăvile pentru brișe. Toarnă compoziția în formele de brișe, umplându-le până la două treimi din capacitatea lor. Pune-le la copt conform instrucțiunilor rețetei, de obicei la o temperatură de 180 de grade C, pentru 15 minute sau până ce o scobitoare, înfiptă în mijlocul brișei, iese curată.

Pentru a da impresia de mingi, acoperă suprafața brișelor cu glazură albă pentru mingile de fotbal și volei, verde deschis pentru cele de tenis și portocalie pentru cele de baschet.

Apoi, pentru a forma dungile de pe mingi, folosește glazură neagră sau maro pentru cele de fotbal, volei și baschet, și glazură albă pentru cele de tenis.



Lepră

Bolnav

Soldat

Aleargă

Călărește

**Lucrează în
grădină**

Rege

Culege fructe

Teamă

Plânge

**Mărșăluiește
suflând din
trompetă**

**Hochei pe
gheață**

Joacă tenis

Înoată

Joacă volei

Joacă baschet

Spionează

Trage cu arcul

**Se cațără
pe funie**

Se scaldă în râu

Nume:


Găsește diferențele

Găsește și încercuiește cele 15 diferențe dintre imaginile de mai jos.



Nume:

Termină imaginea





Membrii echipei:

Bifează căsuța odată ce ai fotografiat obiectul. Include în poze membrii echipei, dacă este posibil.

- O pereche de adidași uzati
- O minge de fotbal în aer
- Echipa în spatele unui fileu/plase
- Un capsator
- Echipa formând o piramidă
- Cineva purtând un tricou al unei echipe sportive
- O sticlă cu apă
- Echipa interpretând o scenă la alegere din lecțiile biblice din această săptămână
- Echipa arătându-și mușchii
- Un clipboard
- Câțiva membri ai echipei făcând gimnastică



Membrii echipei:

Bifează căsuța odată ce ai fotografiat obiectul. Include în poze membrii echipei, dacă este posibil.

- O pereche de adidași uzati
- O minge de fotbal în aer
- Echipa în spatele unui fileu/plase
- Un capsator
- Echipa formând o piramidă
- Cineva purtând un tricou al unei echipe sportive
- O sticlă cu apă
- Echipa interpretând o scenă la alegere din lecțiile biblice din această săptămână
- Echipa arătându-și mușchii
- Un clipboard
- Câțiva membri ai echipei făcând gimnastică

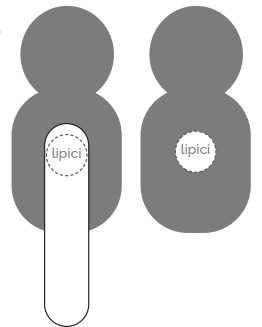
Lipește

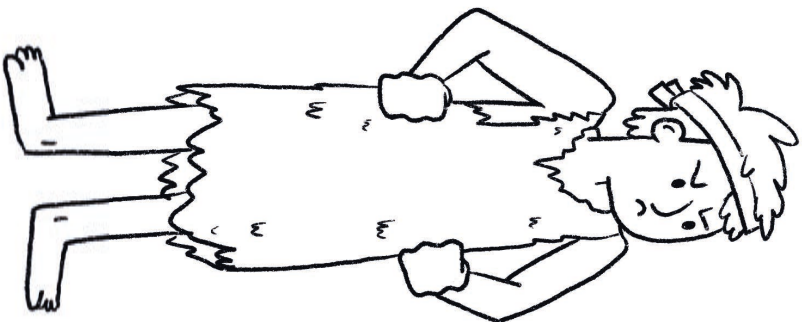
Calea lui Dumnezeu
este singura cale



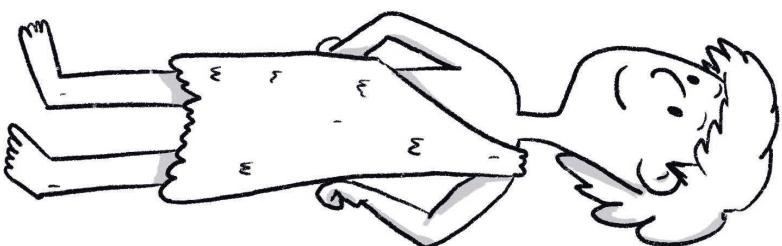

Instrucțiuni

1. Colorează Râul Iordan și ambele imagini ale lui Naaman, apoi decupează-le.
2. Lipește una dintre imaginile cu Naaman pe bățul de acadea.
3. Lipește a doua imagine cu Naaman, spate în spate cu prima, având bățul de acadea în mijloc.
4. Lipește Râul Iordan împrejurul paharului, suprapune marginile și taie surplusul, dacă este necesar.
5. Decupează o gaură în partea de jos a paharului (*un lider ar trebui să facă aceasta*) pentru ca bățul să poată fi tras în jos în interior și să se învârtă. Mișcă-l pe Naaman în sus și-n jos de șapte ori. A șaptea oară, în timp ce este „în apă”, învârtă bățul cu Naaman vindecat, apoi ridică-l, pentru a se vedea că nu mai are lepră.





CAIN

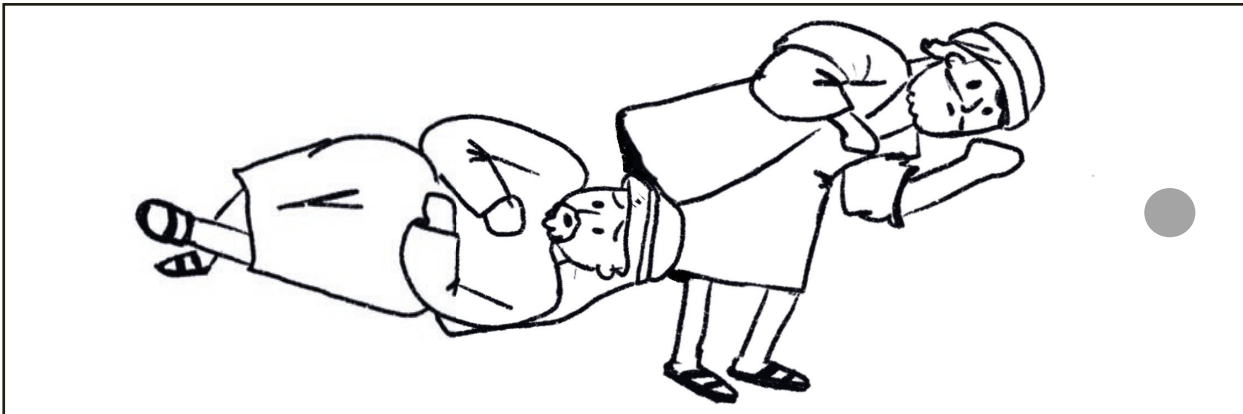





ABEL

Domnul Isus a pregătit o singură
cale pentru ca păcatele să fie iertate.

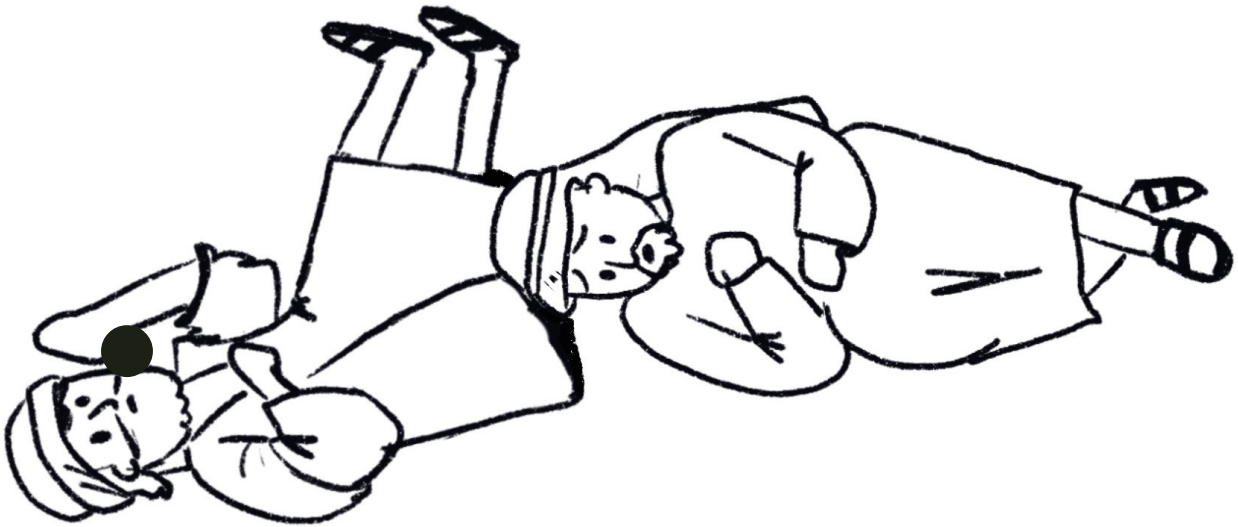
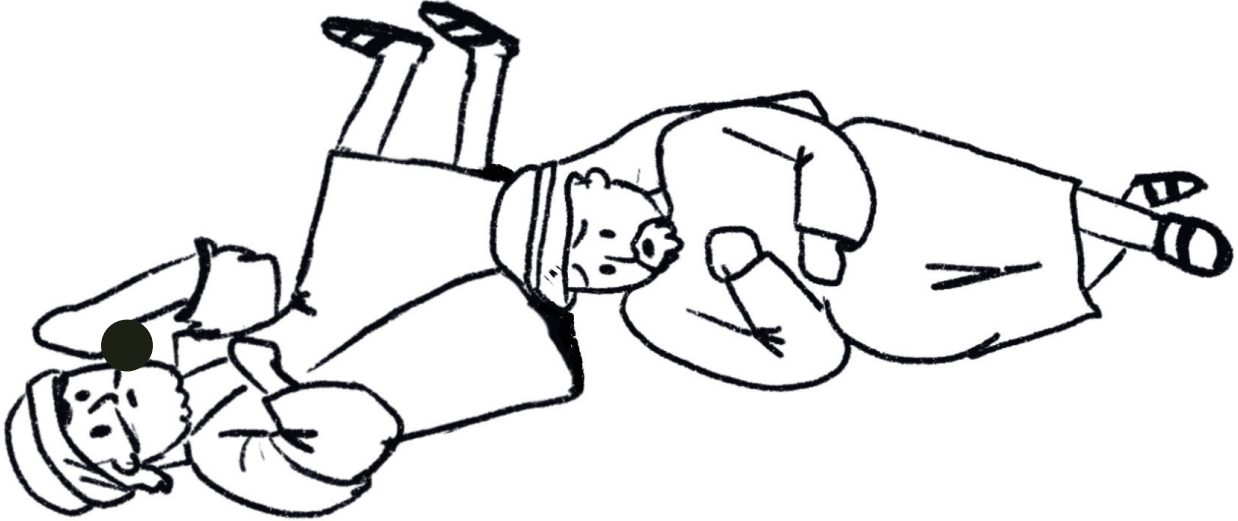
Opțiunea 1 - Instrucțiuni

1. Colorează semnul de carte și decupează-l.
2. Desenează o frânghie de care să se țină spionii.
3. Scrie „Dumnezeu este milostiv“ pe spatele semnului de carte.
4. Perforează și leagă o bucată de sfoară.




Opțiunea 2 - Instrucțiuni

1. Colorează spionii și decupează-i.
2. Scrie pe partea din spate „Dumnezeu este milostiv“.
3. Perforează și leagă o bucată de sfoară.



Instrucțiuni

1. Colorează imaginea cu fiica lui Iair, patul și cadrul patului.
2. Decupează cele trei imagini și fanta din partea de jos a cadrului patului.
3. Pliază patul și lipește zonele gri de cadrul patului.
4. Glisează lama în fantă pentru ca fiica lui Iair să poată sta culcată și apoi să se ridice.

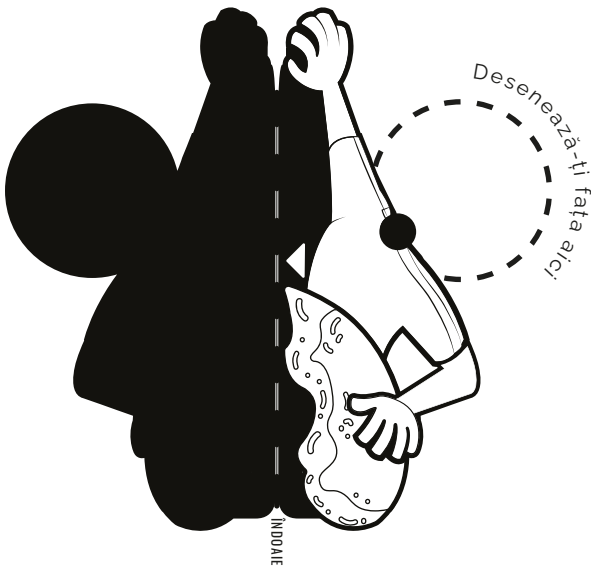
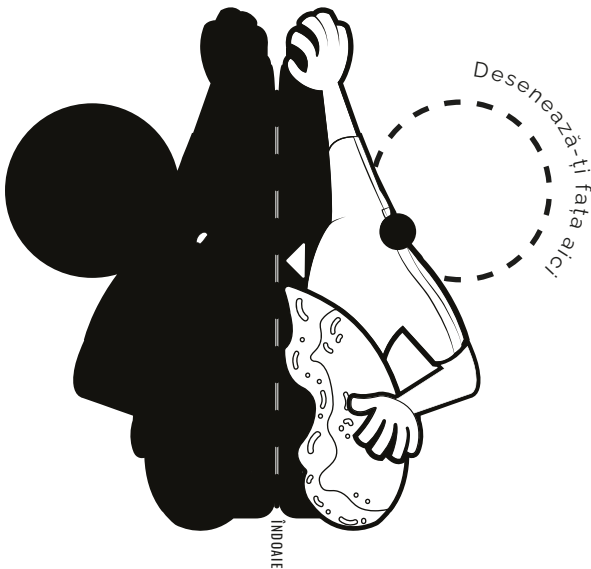


Instrucțiuni

1. Colorează imaginea tatălui și cuvintele, apoi decupează toată forma.
2. Desenează conturul palmelor tale pe carton, apoi decupează-le.
3. Lipește o palmă de capătul fiecărui braț.




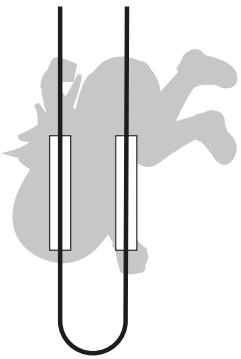

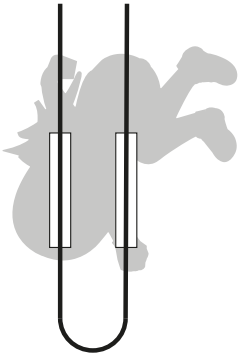
***Dumnezeu îi iubeste
pe păcătoși și dorește
ca ei să vină la El.***


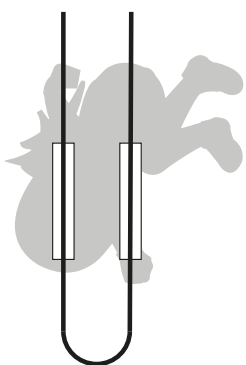

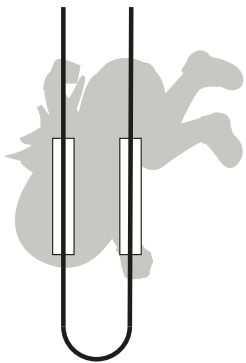



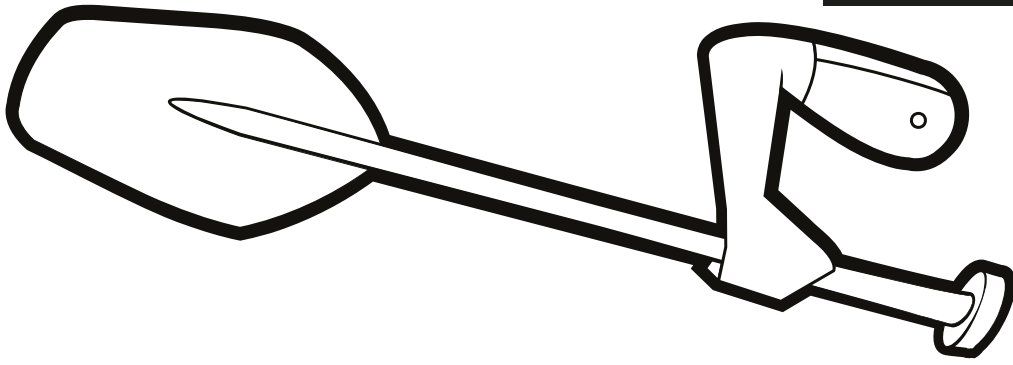



Alerg spre
TINTĂ
pentru premiul chemării cerești
a lui Dumnezeu, în Hristos Isus.


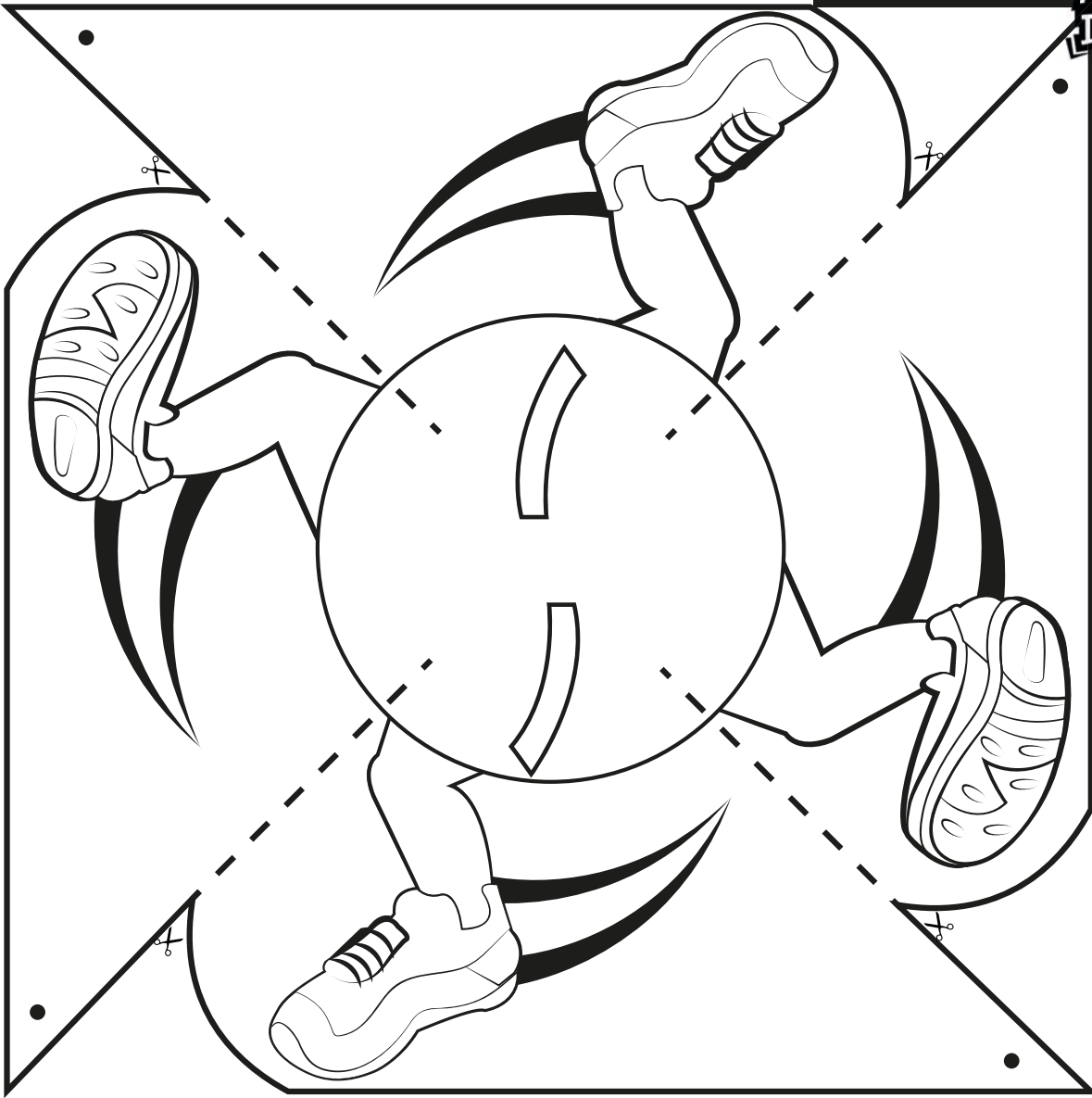
Filipeni 3:14

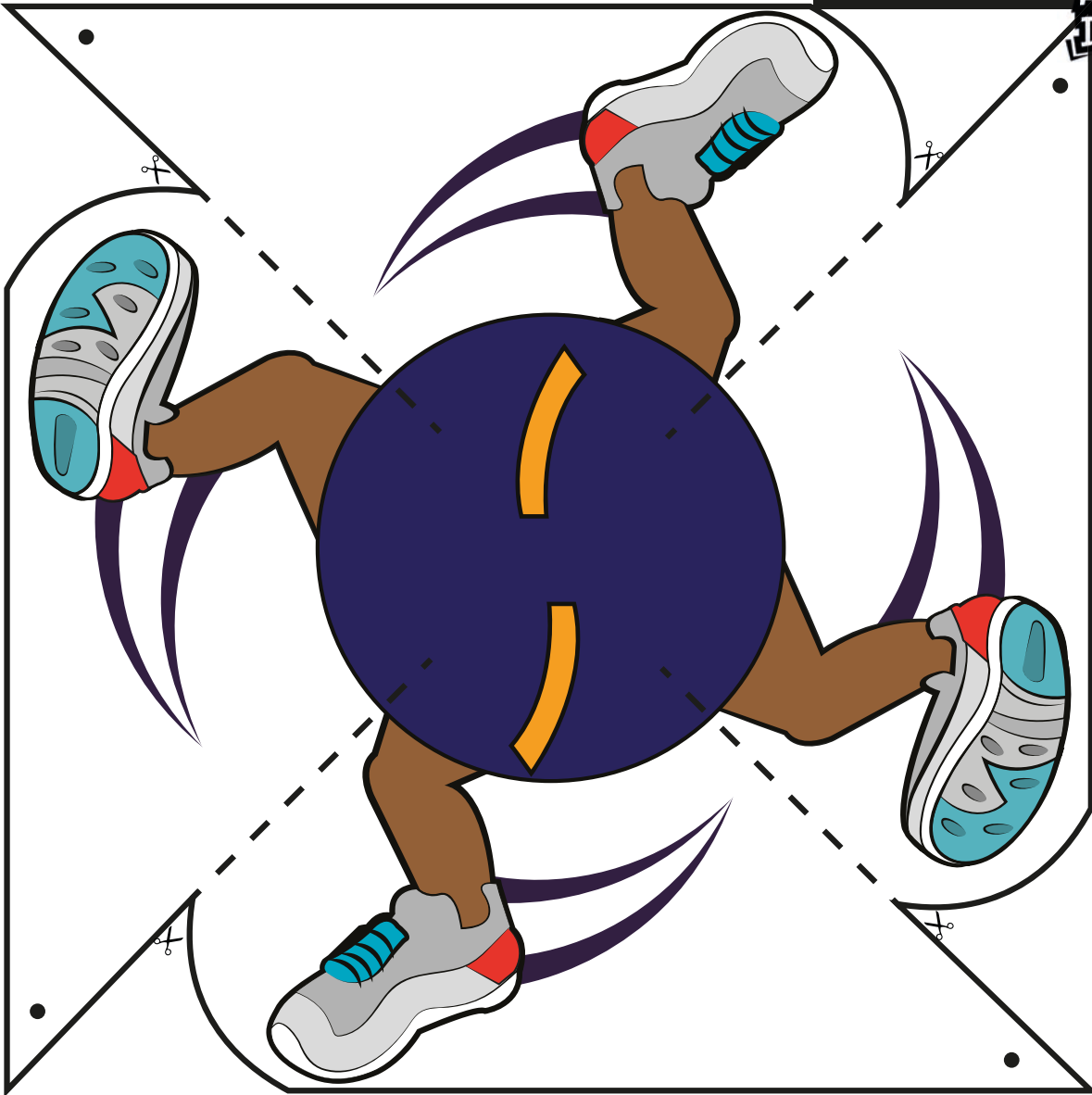















Tipărește pe hârtie **MARO**.
Câte unul pentru fiecare copil.




Tipărește pe hârtie GALBENĂ. Flacăra exterioară a făcliei popcorn.



Tipărește pe hârtie PORTOCALIE. Flacăra din mijloc a făcliei popcorn.



Tipărește pe hârtie ROȘIE. Flacăra din interior a făcliei popcorn.



NUMELE COPILULUI	LUNI	MARTI	MIERCURI	JOI	VINERI	TOTAL
	PUNCTE	PUNCTE	PUNCTE	PUNCTE	PUNCTE	TOTAL
1	Curățenie în cameră	Curățenie în cameră	Curățenie în cameră	Curățenie în cameră	Curățenie în cameră	
	Verset	Verset	Verset	Verset	Verset	
	Timp de părtășie	Timp de părtășie	Timp de părtășie	Timp de părtășie	Timp de părtășie	
	Activitate	Activitate	Activitate	Activitate	Activitate	
	Extra	Extra	Extra	Extra	Extra	
2	Curățenie în cameră	Curățenie în cameră	Curățenie în cameră	Curățenie în cameră	Curățenie în cameră	
	Verset	Verset	Verset	Verset	Verset	
	Timp de părtășie	Timp de părtășie	Timp de părtășie	Timp de părtășie	Timp de părtășie	
	Activitate	Activitate	Activitate	Activitate	Activitate	
	Extra	Extra	Extra	Extra	Extra	
3	Curățenie în cameră	Curățenie în cameră	Curățenie în cameră	Curățenie în cameră	Curățenie în cameră	
	Verset	Verset	Verset	Verset	Verset	
	Timp de părtășie	Timp de părtășie	Timp de părtășie	Timp de părtășie	Timp de părtășie	
	Activitate	Activitate	Activitate	Activitate	Activitate	
	Extra	Extra	Extra	Extra	Extra	
4	Curățenie în cameră	Curățenie în cameră	Curățenie în cameră	Curățenie în cameră	Curățenie în cameră	
	Verset	Verset	Verset	Verset	Verset	
	Timp de părtășie	Timp de părtășie	Timp de părtășie	Timp de părtășie	Timp de părtășie	
	Activitate	Activitate	Activitate	Activitate	Activitate	
	Extra	Extra	Extra	Extra	Extra	
5	Curățenie în cameră	Curățenie în cameră	Curățenie în cameră	Curățenie în cameră	Curățenie în cameră	
	Verset	Verset	Verset	Verset	Verset	
	Timp de părtășie	Timp de părtășie	Timp de părtășie	Timp de părtășie	Timp de părtășie	
	Activitate	Activitate	Activitate	Activitate	Activitate	
	Extra	Extra	Extra	Extra	Extra	
6	Curățenie în cameră	Curățenie în cameră	Curățenie în cameră	Curățenie în cameră	Curățenie în cameră	
	Verset	Verset	Verset	Verset	Verset	
	Timp de părtășie	Timp de părtășie	Timp de părtășie	Timp de părtășie	Timp de părtășie	
	Activitate	Activitate	Activitate	Activitate	Activitate	
	Extra	Extra	Extra	Extra	Extra	
7	Curățenie în cameră	Curățenie în cameră	Curățenie în cameră	Curățenie în cameră	Curățenie în cameră	
	Verset	Verset	Verset	Verset	Verset	
	Timp de părtășie	Timp de părtășie	Timp de părtășie	Timp de părtășie	Timp de părtășie	
	Activitate	Activitate	Activitate	Activitate	Activitate	
	Extra	Extra	Extra	Extra	Extra	
8	Curățenie în cameră	Curățenie în cameră	Curățenie în cameră	Curățenie în cameră	Curățenie în cameră	
	Verset	Verset	Verset	Verset	Verset	
	Timp de părtășie	Timp de părtășie	Timp de părtășie	Timp de părtășie	Timp de părtășie	
	Activitate	Activitate	Activitate	Activitate	Activitate	
	Extra	Extra	Extra	Extra	Extra	

DATA:

LIDERUL ECHIIPEI:

ECHIPA:

Punctaj pentru tabără rezidențială

NUMELE COPILULUI	LUNI	PUNCTE	MARTI	PUNCTE	MIERCURI	PUNCTE	JOI	PUNCTE	VINERI	PUNCTE	TOTAL
1	Prezentă		Prezentă		Prezentă		Prezentă		Prezentă		
	Verset		Verset		Verset		Verset		Verset		
	Biblie		Biblie		Biblie		Biblie		Biblie		
	Timp de părăsire		Timp de părăsire		Timp de părăsire		Timp de părăsire		Timp de părăsire		
	Extra		Extra		Extra		Extra		Extra		
2	Prezentă		Prezentă		Prezentă		Prezentă		Prezentă		
	Verset		Verset		Verset		Verset		Verset		
	Biblie		Biblie		Biblie		Biblie		Biblie		
	Timp de părăsire		Timp de părăsire		Timp de părăsire		Timp de părăsire		Timp de părăsire		
	Extra		Extra		Extra		Extra		Extra		
3	Prezentă		Prezentă		Prezentă		Prezentă		Prezentă		
	Verset		Verset		Verset		Verset		Verset		
	Biblie		Biblie		Biblie		Biblie		Biblie		
	Timp de părăsire		Timp de părăsire		Timp de părăsire		Timp de părăsire		Timp de părăsire		
	Extra		Extra		Extra		Extra		Extra		
4	Prezentă		Prezentă		Prezentă		Prezentă		Prezentă		
	Verset		Verset		Verset		Verset		Verset		
	Biblie		Biblie		Biblie		Biblie		Biblie		
	Timp de părăsire		Timp de părăsire		Timp de părăsire		Timp de părăsire		Timp de părăsire		
	Extra		Extra		Extra		Extra		Extra		
5	Prezentă		Prezentă		Prezentă		Prezentă		Prezentă		
	Verset		Verset		Verset		Verset		Verset		
	Biblie		Biblie		Biblie		Biblie		Biblie		
	Timp de părăsire		Timp de părăsire		Timp de părăsire		Timp de părăsire		Timp de părăsire		
	Extra		Extra		Extra		Extra		Extra		
6	Prezentă		Prezentă		Prezentă		Prezentă		Prezentă		
	Verset		Verset		Verset		Verset		Verset		
	Biblie		Biblie		Biblie		Biblie		Biblie		
	Timp de părăsire		Timp de părăsire		Timp de părăsire		Timp de părăsire		Timp de părăsire		
	Extra		Extra		Extra		Extra		Extra		
7	Prezentă		Prezentă		Prezentă		Prezentă		Prezentă		
	Verset		Verset		Verset		Verset		Verset		
	Biblie		Biblie		Biblie		Biblie		Biblie		
	Timp de părăsire		Timp de părăsire		Timp de părăsire		Timp de părăsire		Timp de părăsire		
	Extra		Extra		Extra		Extra		Extra		
8	Prezentă		Prezentă		Prezentă		Prezentă		Prezentă		
	Verset		Verset		Verset		Verset		Verset		
	Biblie		Biblie		Biblie		Biblie		Biblie		
	Timp de părăsire		Timp de părăsire		Timp de părăsire		Timp de părăsire		Timp de părăsire		
	Extra		Extra		Extra		Extra		Extra		

DATA:

LIDERUL ECHIIPEI:

ECHIPA:

















Aleargă la Dumnezeu











Aleargă la Dumnezeu



Vino cu noi în tabără

PENTRU FETE ȘI BĂIEȚI CU VÂRSTA ÎNȚRE 7-12 ANI

LOCUL: _____

DATA: _____

Va fi cea mai frumoasă aventură din această vară!

Jocuri, activități, lucru manual, lecții biblice, cântece și multe altele!



Pentru mai multe informații contactează-ne la: _____

Aleargă la Dumnezeu



Vino cu noi în tabără

PENTRU FETE ȘI BĂIEȚI CU VÂRSTA ÎNȚRE 7-12 ANI

LOCUL: _____

DATA: _____

Va fi cea mai frumoasă aventură din această vară!

Jocuri, activități, lucru manual, lecții biblice, cântece și multe altele!



Pentru mai multe informații contactează-ne la: _____

Aleargă la Dumnezeu



**Vino cu
noi în
tabără**

PENTRU FETE ȘI BĂIEȚI CU VÂRSTA ÎNTRE 7-12 ANI

LOCUL: _____

DATA: _____

**Jocuri, activități, lucru manual,
lecții biblice, cântece și multe altele!**

**Va fi cea mai
frumoasă
aventură
din această
vară!**

Pentru mai multe
informații
contactează-ne la:

@ _____

Aleargă la Dumnezeu

TAB  RA DE VARĂ

